



À PARTIR D'UN ORDINATEUR

Ouvrez l'invitation que vous a envoyé via courriel votre intervenant de la santé et **cliquez sur le lien web** pour vous joindre à la réunion, ou bien copiez-collez le lien URL de la réunion dans votre navigateur, comme lorsque vous voulez accéder à un site internet.

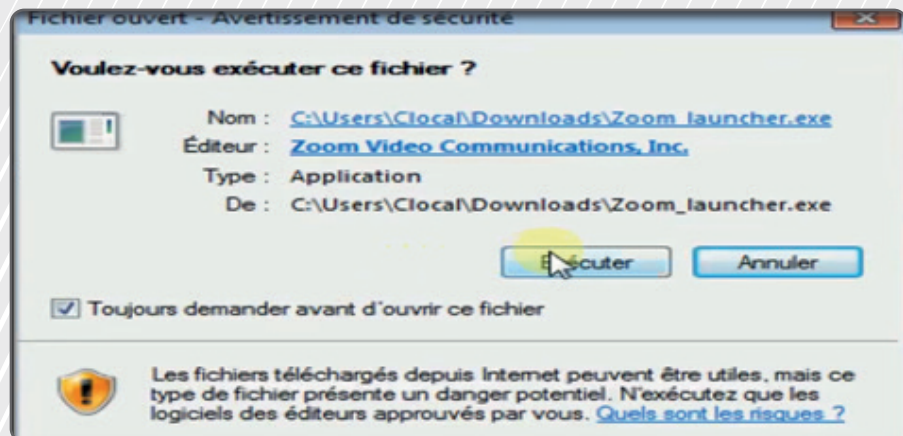
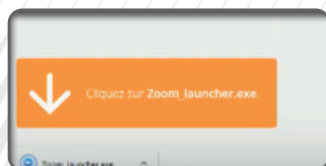
EXEMPLE :

Cliquez sur le lien dans votre pour joindre à la réunion qui ressemble à :

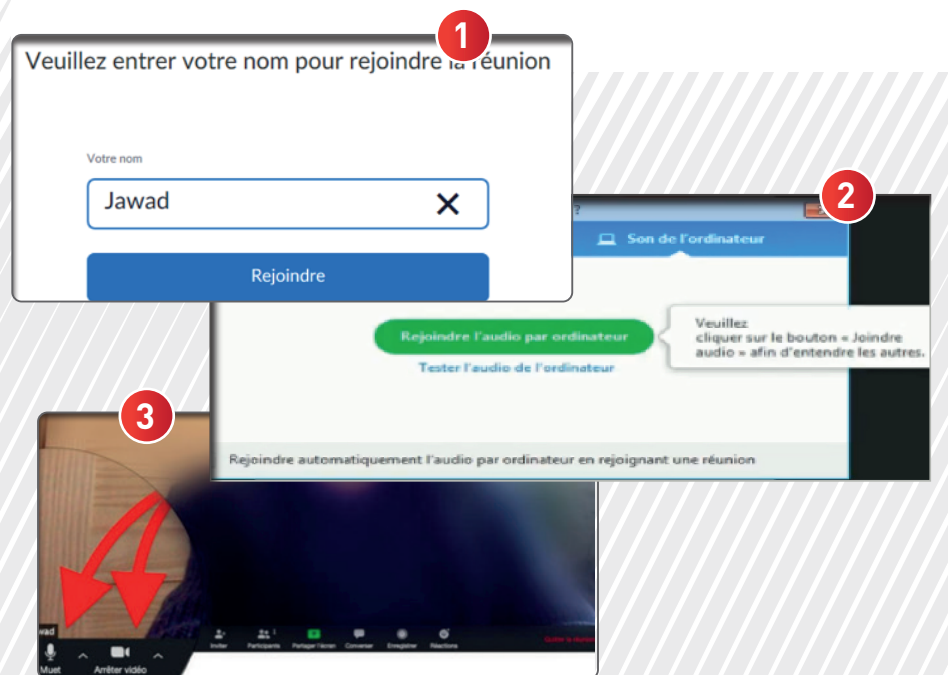
<http://zoom.us//1231231234>

ID DE RÉUNION: 1231231234

- Vous serez alors invité à **télécharger et à exécuter l'application Zoom** sur votre ordinateur.



- 1 Inscrivez votre nom dans la fenêtre qui apparaît, ensuite **cliquez sur REJOINDRE**
- 2 VOUS SEREZ ALORS DIRIGÉ VERS LA RÉUNION.
Lorsque l'animateur démarrera la réunion, vous serez invité à Rejoindre l'audio
À ce moment, **cliquez sur REJOINDRE L'AUDIO** par ordinateur si vous avez un micro branché.
- 3 Vous pourrez alors **activer la caméra et le son** à l'aide de l'icône dans le coin inférieur gauche de l'écran.



Si l'animateur n'est pas prêt, une fenêtre vous invitera à l'attendre



À PARTIR DE TÉLÉPHONE/TABLETTE ANDROID

Ouvrez l'invitation que vous a envoyé via courriel votre intervenant de la santé et **cliquez sur le lien web** pour vous joindre à la réunion, ou bien copiez-collez le lien URL de la réunion dans votre navigateur, comme lorsque vous voulez accéder à un site internet.

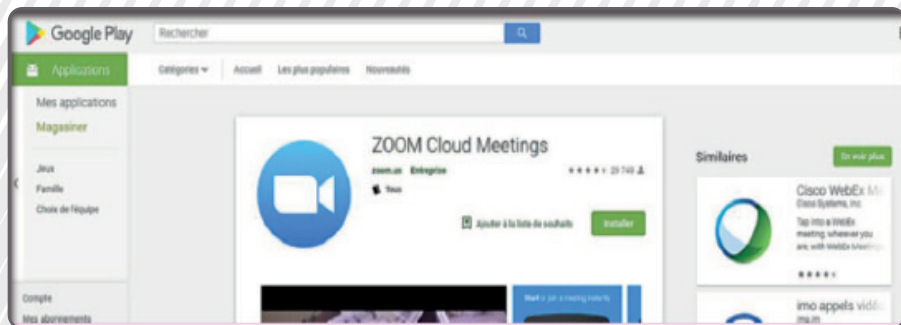
EXEMPLE :

Cliquez sur le lien suivant pour joindre la réunion :

<http://zoom.us//1231231234>

ID DE RÉUNION : 1231231234

- Vous serez alors invité à **télécharger et à exécuter l'application Zoom Cloud Meetings** dans Google Play à partir de ce lien.



1 Cliquez sur **REJOINDRE UNE RÉUNION**

2 Entrez le **ID DE RÉUNION :** transmis par votre intervenant dans le courriel que vous avez reçu ainsi que **votre nom.**

3 Cliquez sur **REJOINDRE LA RÉUNION** et vous êtes automatiquement connecté à la réunion.

À PARTIR DE TÉLÉPHONE/TABLETTE APPLE

Ouvrez l'invitation que vous a envoyé via courriel votre intervenant de la santé et **cliquez sur le lien web** pour vous joindre à la réunion, ou bien copiez-collez le lien URL de la réunion dans votre navigateur, comme lorsque vous voulez accéder à un site internet.

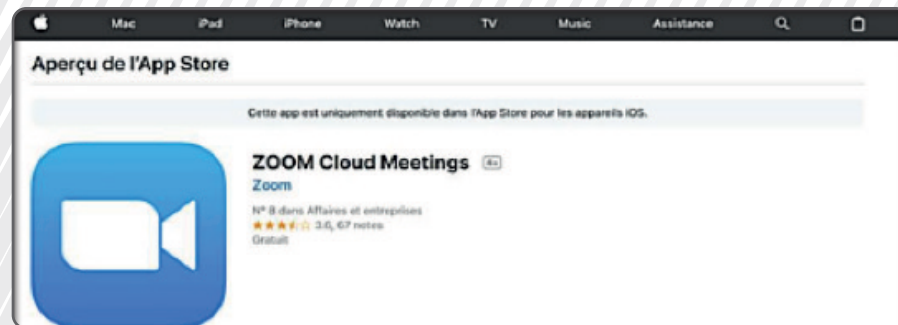
EXEMPLE :

Cliquez sur le lien suivant pour joindre la réunion :

<http://zoom.us//1231231234>

ID DE RÉUNION : 1231231234

- Vous serez alors invité à **télécharger et à exécuter l'application Zoom Cloud Meetings** dans l'App Store à partir de ce lien.



1 Cliquez sur **REJOINDRE UNE RÉUNION**

2 Entrez le **ID DE RÉUNION :** transmis par votre intervenant dans le courriel que vous avez reçu ainsi que **votre nom.**

3 Cliquez sur **REJOINDRE LA RÉUNION** et vous êtes automatiquement connecté à la réunion.