

Comment commencer sa collecte de fonds ?

1. Visitez www.courspourlecoeur.ca
2. Cliquez sur le bouton rouge « Connexion » situé dans le haut de la page à droite



3. Inscrivez votre nom d'utilisateur et votre mot de passe et cliquez sur « Connexion »

Connexion



Vous avez le profil d'une personne de coeur. Voyez vous-même en entrant votre nom d'utilisateur et votre mot de passe :

Nom d'utilisateur :

Mot de passe :

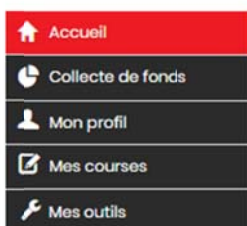
Se souvenir de moi

Connexion

[Nom d'utilisateur ou mot de passe oublié?](#)



4. Vous arriverez sur la page de votre centre du participant. Sur cette page, vous pouvez modifier le texte qui apparaîtra sur votre page de collecte de fonds personnel. Pour vous aider, nous avons fourni un message générique. Vous pouvez le laisser ainsi, ou bien, le personnaliser (cliquez sur « Éditez le message ») en indiquant pour qui vous courez et pourquoi la lutte contre les maladies cardiovasculaires est importante pour vous.


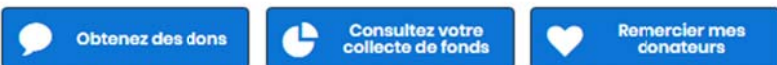


Bonjour MJ!

Sollicitez votre entourage

De nos jours, ce ne sont pas les causes ni les occasions de donner qui manquent. C'est pourquoi vous devez solliciter votre entourage afin qu'il choisisse VOTRE collecte de fonds. Pour vous démarquer, personnalisez votre page de collecte de fonds. Parez-la de ses plus beaux atours : messages chaleureux, photos amusantes, vidéos engageantes, etc. Racontez votre histoire et parlez de pourquoi vous le faites, rien de plus efficace pour motiver vos proches à vous faire un don.

Conseil Montrez aux gens votre engagement pour votre collecte de fonds en vous faisant un don à vous-même. [Donnez maintenant](#)



Quelle est ta motivation? Dis-nous pourquoi ou pour qui tu cours!

Bonjour,

Parce que les maladies cardiovasculaires sont malheureusement la première cause de mortalité à l'échelle mondiale. Parce que la Fondation de l'Institut de Cardiologie de Montréal traite plus de 50 000 patients en provenance des 4 coins du Québec et que sa mission est fondamentale.

Parce que j'ai envie de m'impliquer pour une bonne cause.

De toutes les raisons j'ai décidé de participer à Cours pour le Cœur et d'apporter des



[Editez le message](#)



- Sur cette page, vous pouvez faire l'envoi de courriels à votre entourage. Entrez les adresses courriels des gens que vous désirez solliciter dans la case prévue à cet effet (voir image #1). Une fois que vous aurez entré vos contacts, personnalisez le courriel ou envoyez-le tel quel. Vous pouvez aussi « Enregistrez le brouillon » et y revenir plus tard.

- 🏠 Accueil
- 📊 Collecte de fonds
- Ma collecte de fonds
- Solliciter des dons
- Gérer mes dons
- Gérer les dons reçus en personne
- Télécharger des formulaires
- Vous commanditer vous-même
- 👤 Mon profil
- 📅 Mes courses
- 🔧 Mes outils

Solliciter des dons

Vous vous impliquez pour la bonne cause; n'ayez pas de gêne à demander à votre entourage d'en faire tout autant! Comment?

Par courriel

C'est simple : vous entrez les adresses courriel de vos proches à solliciter, vous utilisez le message par défaut (que vous pouvez personnaliser) et hop! votre entourage reçoit un courriel se sent immédiatement interpellé et donne généreusement à votre collecte de fonds. Bravo!

Afficher la liste des personnes à qui vous avez demandé de vous parrainer

À: 1 2

(séparez les adresses de courriel avec des virgules ou des points-virgules)

Français ▼

Objet :

Je cours, vous donnez, nous en bénéficions tous

Message courriel :

✖ 📄 📧 📧 📧 ↶ ↷ 🌐 👤 **B** *I* U *ℹ* 📧 Format

Bonjour,

Le 15 juin 2017 00:00 prochain, je participerai à l'événement Color Run Montréal dans le cadre du programme [Cours pour le Coeur](#).

Pourquoi je cours et ramasse des fonds pour la Fondation de l'Institut de Cardiologie de Montréal?
Parce que les maladies cardiovasculaires sont la principale cause de décès dans le monde et que la santé me tient à cœur.

Pourquoi je fais appel à votre générosité?
Parce que votre don est infiniment précieux et qu'en soutenant la Fondation, vous permettez à l'Institut de soutenir à son tour des dizaines de milliers de Québécois chaque année :

- par la prévention;
- par des soins ultraspécialisés;
- par la formation de professionnels;
- par la recherche.

Note : Pour importer des courriels de votre carnet d'adresses, appuyez sur l'icône du carnet d'adresse (#2) dans l'image. Ceci vous permettra de sélectionner toutes les adresses de votre carnet personnel (pour les comptes Gmail, Yahoo, Outlook-MSN-Widows Live, Aol, Outlook et Plaxo).



- En cours de collecte de fonds, vous pouvez toujours consulter la liste de vos donateurs. Cliquez sur l'onglet « Gérer mes dons ». Ici, vous trouverez la liste des gens qui ont contribué à votre collecte et si vous les avez remerciés.

- 🏠 Accueil
- 📊 Collecte de fonds
- Ma collecte de fonds
- Solliciter des dons
- 👤 Gérer mes dons
- Gérer les dons reçus en personne
- Télécharger des formulaires
- Vous commanditer vous-même
- 👤 Mon profil
- 📅 Mes courses
- 🔧 Mes outils

Gérer mes dons

Voici le détail des dons que vous avez reçus à ce jour :

Montant total récolté :	52,00 \$ (52,00 \$ Annoncé)
Total des dons :	2 (2 Annoncé)
Objectif de collecte de fonds :	26% de 200,00 \$ (changer)
Statut d'inscription :	Confirmé
Numéro d'inscription en ligne :	4052258
Page personnelle :	https://secur.o2rm.com/registrcnt/FundraisingPage.aspx?ro

✉ Remercier mes donateurs

Mes donateurs (0)

Vente de cupcakes a fait un don de 50,00 \$

🕒 09 mars 2018 11:51

Anna Cardoso a fait un don de 2,00 \$

🕒 02 mars 2018 15:46





8. Si vous collectez des dons en argent comptant ou par chèque, vous avez 2 options :
- a. Un proche vous fait un don de 20 \$ et désire un reçu d'impôt.
 - i. Cliquez sur « Gérer les dons reçus en personne »
 - ii. Choisir l'option « Don d'un ami ... »
 - iii. Inscrivez les coordonnées de cette personne et le montant du don
 - iv. Lire attentivement les instructions afin de payer/transmettre le don à la Fondation
 - v. Cliquez sur « Ajouter un don »

- 🏠 Accueil
- 📊 Collecte de fonds
- 📁 Ma collecte de fonds
- 📄 Solliciter des dons
- 👤 Gérer mes dons
- 👤 Gérer les dons reçus en personne 1
- 📄 Télécharger des formulaires
- 🛒 Vous commander vous-même
- 👤 Mon profil
- 📅 Mes courses
- 🔧 Mes outils

Gérer les dons reçus en personne

Dons en espèces ou par chèque

Pour tout don reçu en mains propres, voici les quelques étapes que vous devez suivre 4

- Saisir à la main dans le système les informations du don (nom, coordonnées et montant) afin que votre généreux donateur obtienne un reçu fiscal;
- Au plus tard deux semaines après votre course, transmettre le don à la Fondation en payant par carte de crédit chaque don enregistré sur cette page;
- Si vous n'avez pas de carte de crédit, transmettre le don à la Fondation en nous remettant en personne ou par la poste un chèque. Vous pouvez faire un chèque pour chaque don ou un chèque global pour la somme de tous les dons reçus en mains propres. Le chèque doit être libellé à la Fondation de l'Institut de Cardiologie de Montréal, situé au 4100, rue Maisson, bureau 340, Montréal (Québec) H3Y 3N1.

*Indique une information requise.

2 → Don d'un ami ou d'un proche (un reçu peut être fourni)

Don lors d'un événement ou don unique en argent comptant (aucun reçu ne sera fourni)

Entrer un nouveau don reçu en personne

3 →

* Prénom :

* Nom :

* Adresse :

Ville :

Province :

* Code postal :

Courriel :

* Préférence de langue :

* Don :

5 → Ajouter un don



- b. Vous avez vendu des cupcakes à vos collègues de bureau afin d'amasser des fonds pour votre collecte et souhaitez que ce montant apparaisse dans votre total. C'est possible, mais veuillez noter qu'aucun reçu ne sera émis pour ce montant.
- Cliquez sur « Gérer les dons reçus en personne »
 - Choisir l'option « Dons lors d'un événement ... »
 - Inscrivez les informations (où les fonds ont été collectés) et le montant
 - Lire attentivement les instructions afin de payer/transmettre le don à la Fondation
 - Cliquez sur « Ajoute ce montant »



Gérer les dons reçus en personne

Dons en espèces ou par chèque

Pour tout don reçu en mains propres, voici les quelques étapes que vous devez suivre :

4

- Saisir à la main dans le système les informations du don (nom, coordonnées et montant) afin que votre généreux donateur obtienne un reçu fiscal;
- Au plus tard deux semaines après votre course, transmettre le don à la Fondation en payant par carte de crédit chaque don enregistré sur cette page;
- Si vous n'avez pas de carte de crédit, transmettre le don à la Fondation en nous remettant en personne ou par la poste un chèque. Vous pouvez faire un chèque pour chaque don ou un chèque global pour la somme de tous les dons reçus en mains propres. Le chèque doit être libellé à la Fondation de l'Institut de Cardiologie de Montréal, situé au 4100, rue Maisson, bureau 340, Montréal (Québec) H3Y 3N1.

*Indique une information requise.

2

- Don d'un ami ou d'un proche (un reçu peut être fourni)
- Don lors d'un événement ou don unique en argent comptant (aucun reçu ne sera fourni)

Inscrire le total des fonds collectés

REMARQUE : Aucun reçu ne sera envoyé pour ce don

3

* Où les fonds ont-ils été collectés (ceci sera affiché sur la liste des donateurs)?

* Montant collecté:

5

Ajouter ce montant